
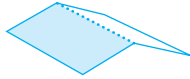
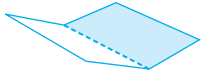


MOTOR DE FUEGO

1. Cortar lo sobrante fuera de las líneas negras.
2. Marcar todas las líneas de puntos y de rayas.

3. Doblar las líneas de puntos hacia arriba, formando una montaña.

4. Doblar las líneas de rayas hacia abajo, formando una V.

5. Pegar las solapas blancas en el lugar que corresponde para hacer la forma de un auto. Dejar las dos grandes que van abajo para el final.
6. ¡Listo!

